

**ПОВЕДЕНИЕ И ДЕЙСТВИЕ ПРИ
ЗАПЛАХИ ЗА ИЗПОЛЗВАНЕ НА
ВЗРИВНИ УСТРОЙСТВА И
АКТОВЕ НА НАСИЛИЕ В
ОБРАЗОВАТЕЛНИ ИНСТИТУЦИИ**

май 2023 г.

АКТОВЕ НА НАСИЛИЕ

Извършителите могат да бъдат:

- ✓ **Терористи;**
- ✓ **Екстремисти, склонни към насилие;**
- ✓ **Престъпници;**
- ✓ **Психически нестабилни лица;**
- ✓ **Лица под въздействието на наркотични, упойващи вещества и/или алкохол;**
- ✓ **Недоволни служители/ученици/студенти, търсеци отмъщение или движени от лични крайни емоции.**

ТЕРОРИЗЪМ



Извършване на актове на насилие, най-често със стремеж към максимален брой жертви, чиято крайната цел се свързва винаги с ефекта на страх, ужас и несигурност.

ЕКСТРЕМИЗЪМ



Крайно радикализирани индивиди или групи от хора, които са склонни към актове на насилие в защита на определена кауза или мотивирани от идеология.

Методите и формите за насилие, използвани от терористите и екстремистите са идентични и многообразни.

Актове на насилие, аналогични на терористични или екстремистки могат да се очакват и от хора в психически нестабилно състояние, както и от такива, намиращи се под въздействието на алкохол или упойващи вещества.

КАКВО МОЖЕМ ДА ОЧАКВАМЕ

Основни сценарии за осъществяване на актове на насилие по обекти с масово пребиваване на хора:

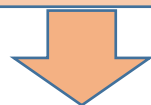
- ✓ Задействане на взривно устройство в сградата или в прилежащото пространство с присъствие на много хора;
- ✓ Използване на огнестрелно или хладно оръжие с цел убийство и/или нараняване на голям брой хора – „МАСОВ УБИЕЦ“;
- ✓ Вземане на заложници в сградата;
- ✓ Използване на радиоактивен материал или токсични вещества за масово поразяване на хора;
- ✓ Шантаж чрез ЗАПЛАХИ ЗА НАЛИЧИЕ НА ВЗРИВНИ УСТРОЙСТВА в сградата.
- ✓ Проникване в информационните системи на обекта с цел злоупотреба с данни или в компютърно управлявани системи с цел нарушаване на тяхната нормална работа - кибертероризъм.

**НИКОЙ НЕ ИСКА ТОВА ДА СЕ СЛУЧВА -
НО ТО СЕ СЛУЧВА**

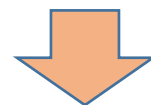
**ЕДИНСТВЕНАТА НИ ВЪЗМОЖНОСТ Е -
ДА СМЕ ПОДГОТВЕНИ**

ЗА ДА СМЕ ПОДГОТВЕНИ

ПРЕДВАРИТЕЛНА ПОДГОТОВКА

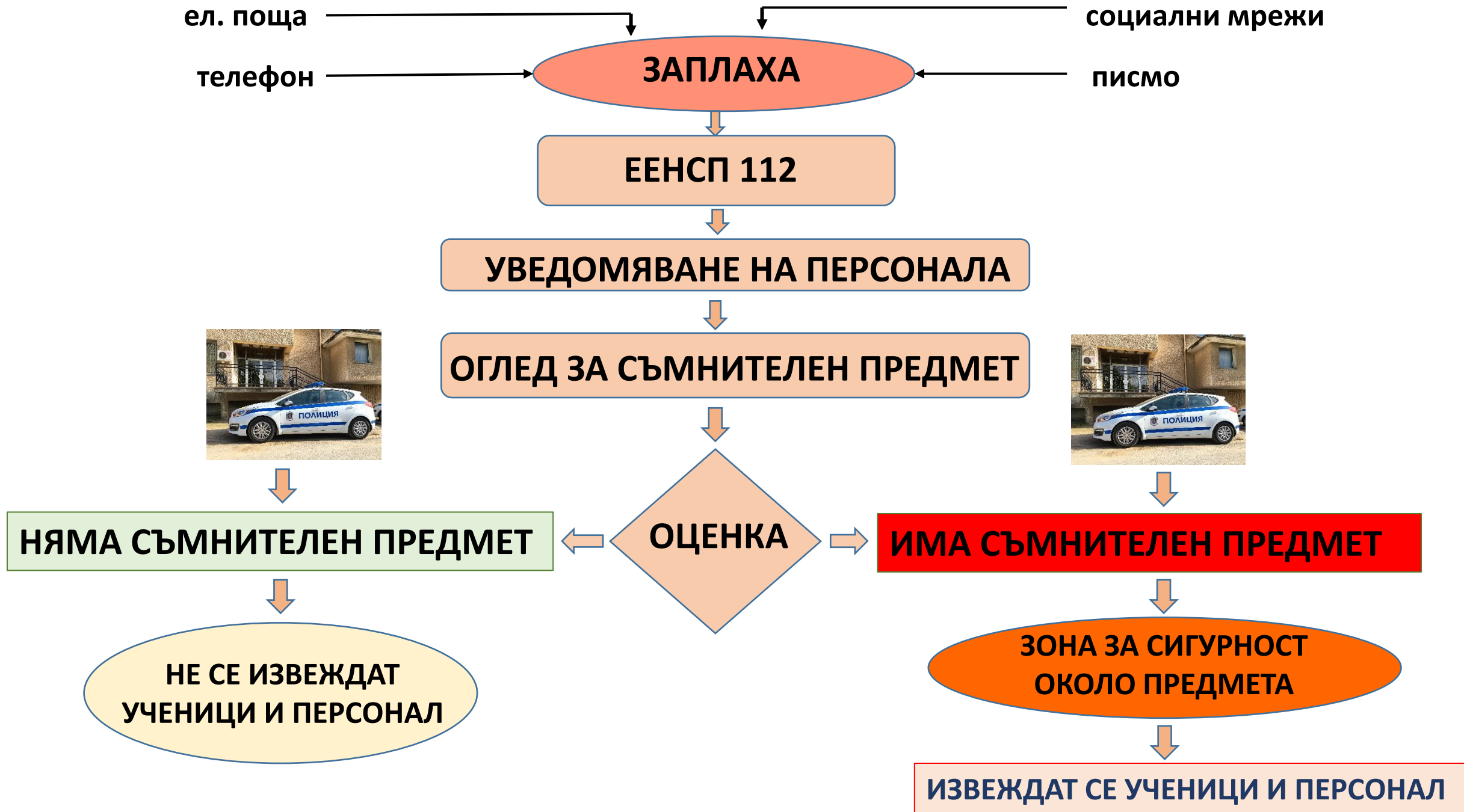


ПЛАН ЗА ДЕЙСТВИЕ - Наредба № 8121з-1225/27.09.2017 г.



ОБУЧЕНИЕ И ТРЕНИРОВКА

ДЕЙСТВИЯ ПРИ „ЗАПЛАХА ЗА ИЗПОЛЗВАНЕ НА ВЗРИВНО УСТРОЙСТВО“



ИНФОРМИРАНЕ НА ПЕРСОНАЛА

ЦЕЛТА Е ДА БЪДЕ ДИСКРЕТНО – ДА НЕ СЕ СЪЗДАВА ПАНИКА.

УДАЧНО Е ДА ИМА ОЗВУЧИТЕЛНА УРЕДБА ИЛИ АЛАРМЕНА ТАКАВА.

ЦЕЛЕСЪОБРАЗНО Е ОПОВЕСТЯВАНЕТО ЗА ЗАПЛАХА ЗА ВЗРИВНО УСТРОЙСТВО ИЛИ ЗА МАСОВ УБИЕЦ ДА СТАВА С ОПРЕДЕЛЕН СИГНАЛ ИЛИ КОД.

ОХРАНИТЕЛЯТ/ПОРТИЕРЪТ СПИРА ВСЯКАКЪВ ДОСТЪП ДО СГРАДАТА.

ПЕРСОНАЛЪТ ПРАВИ БЪРЗ ОГЛЕД НА ПОМЕЩЕНИЕТО, В КОЕТО СЕ НАМИРА.

ПРИ ЗАБЕЛЯЗВАНЕ НА СЪМНИТЕЛЕН ПРЕДМЕТ НЕЗАБАВНО УВЕДОМЯВА ДИРЕКТОРА И ИЗВЕЖДА УЧЕНИЦИТЕ/СТУДЕНТИТЕ ОТ ПОМЕЩЕНИЕТО.

ОГЛЕД

Извършва се от персонал, който не е непосредствено ангажиран с учебния процес. Групата следва да се събере бързо на предварително определено място за получаване на задачи и разпределение на зоните за оглед.




СЪМНИТЕЛЕН ПРЕДМЕТ

ПРЕДМЕТ, ЧАНТА, РАНИЦА, КУФАР И ДР., ЗА КОИТО НЕ МОЖЕ НЕЗАБАВНО ДА БЪДЕ УСТАНОВЕН СОБСТВЕНИКА.

НЕ СЕ ПИПА ПО НИКАКЪВ ПОВОД.

**ОСИГУРЯВА СЕ БЕЗОПАСНА ЗОНА
ОКОЛО ПРЕДМЕТА, КАТО НЕ СЕ
ДОПУСКА ПРЕМИНАВАНЕ НА
УЧЕНИЦИ/СТУДЕНТИ И
ПЕРСОНАЛ В БЛИЗОСТ ДО НЕГО.**



СЪМНИТЕЛЕН ПРЕДМЕТ

ХОРАТА СЕ ИЗВЕЖДАТ ОТ СГРАДАТА ПО БЕЗОПАСНИ МАРШРУТИ, КАТО:

- ✓ **ВЗЕМАТ СЪС СЕБЕ СИ ЛИЧНИЯ СИ БАГАЖ;**
- ✓ **ВРАТИТЕ И ПРОЗОРЦИТЕ НА ПОМЕЩЕНИЯТА СЕ ОСТАВЯТ ОТВОРЕНИ;**
- ✓ **ВСИЧКИ ХОРА, КОИТО СЕ СРЕЩАТ СЕ ПРЕДУПРЕЖДАВАТ ДА НАПУСНАТ СГРАДАТА.**

ПРИСТИГНАЛИТЕ НА МЯСТО ПОЛИЦЕЙСКИ СЛУЖИТЕЛИ, В КООРДИНАЦИЯ С ПЕРСОНАЛА, ПРАВЯТ ОГЛЕД ЗА СЪМНИТЕЛНИ ПРЕДМЕТИ В РАЙОНА ЗА СЪСРЕДОТОЧАВАНЕ НА ИЗВЕДЕНИ ОТ СГРАДАТА УЧЕНИЦИ/СТУДЕНТИ.

ИЗВЪРШВА СЕ ПРОВЕРКА, ДАЛИ ВСИЧКИ СА НАПУСНАЛИ СГРАДАТА.

„МАСОВ УБИЕЦ“

- **ИЗПОЛЗВА ХЛАДНО ИЛИ ОГНЕСТРЕЛНО ОРЪЖИЕ.**
- **ЦЕЛИ ДА УБИЕ ВЪЗМОЖНО НАЙ-МНОГО ХОРА, ЗА МАКСИМАЛНО КРАТКО ВРЕМЕ.**
- **ЖЕРТВИТЕ СА ПРЕДВАРИТЕЛНО НАБЕЛЯЗАНИ И ТЪРСЕНИ.**
- **СОБСТВЕНИЯТ МУ ЖИВОТ НЕ Е ОТ ЗНАЧЕНИЕ.**
- **ОБЕКТА И ДЕЙСТВИЯТА СА ПРЕДВАРИТЕЛНО ПЛАНИРАНИ.**
- **ПРОДЪЛЖАВА ДА УБИВА, ДОКАТО НЕ БЪДЕ СПРЯН ИЛИ СЕ САМОУБИЕ.**

ПОВЕДЕНИЕ И ДЕЙСТВИЕ ПРИ „МАСОВ УБИЕЦ“

За да сте полезни на другите трябва да сте живи и в състояние, което ви позволява да бъдете адекватни на ситуацията!!!!!!

ОТТЕГЛЕТЕ СЕ БЪРЗО:

- ✓ Локализирайте опасността, за да се отдалечите от нея;
- ✓ Преценете възможността да избягате, без да се излагате на по-голяма опасност;
- ✓ Оставете на място вещите и багажа си, които могат да ви забавят;
- ✓ Ако е възможно, помогнете и на други хора да се оттеглят от мястото на инцидента;
- ✓ Предупредете околните, за да не влизат в опасната зона.

ПОВЕДЕНИЕ И ДЕЙСТВИЕ ПРИ „МАСОВ УБИЕЦ“

Незабавно се информира директора или негов заместник.

Чрез аудио система или алармена такава незабавно се информира персонала, който провежда учебен процес – КОДОВА ДУМА/СИГНАЛ. Информира се тел. 112 - съобщете всичко, което знаете за ситуацията:

- ✓ Мястото на инцидента;**
- ✓ Информация за сградата, включително входовете и изходите;**
- ✓ Информация за жертвите, пострадалите;**
- ✓ Наличие и зложници, къде се намират и техния брой;**
- ✓ Външния вид и въоръжението на нападателя или броя на нападателите.**

ПОВЕДЕНИЕ И ДЕЙСТВИЕ ПРИ „МАСОВ УБИЕЦ“

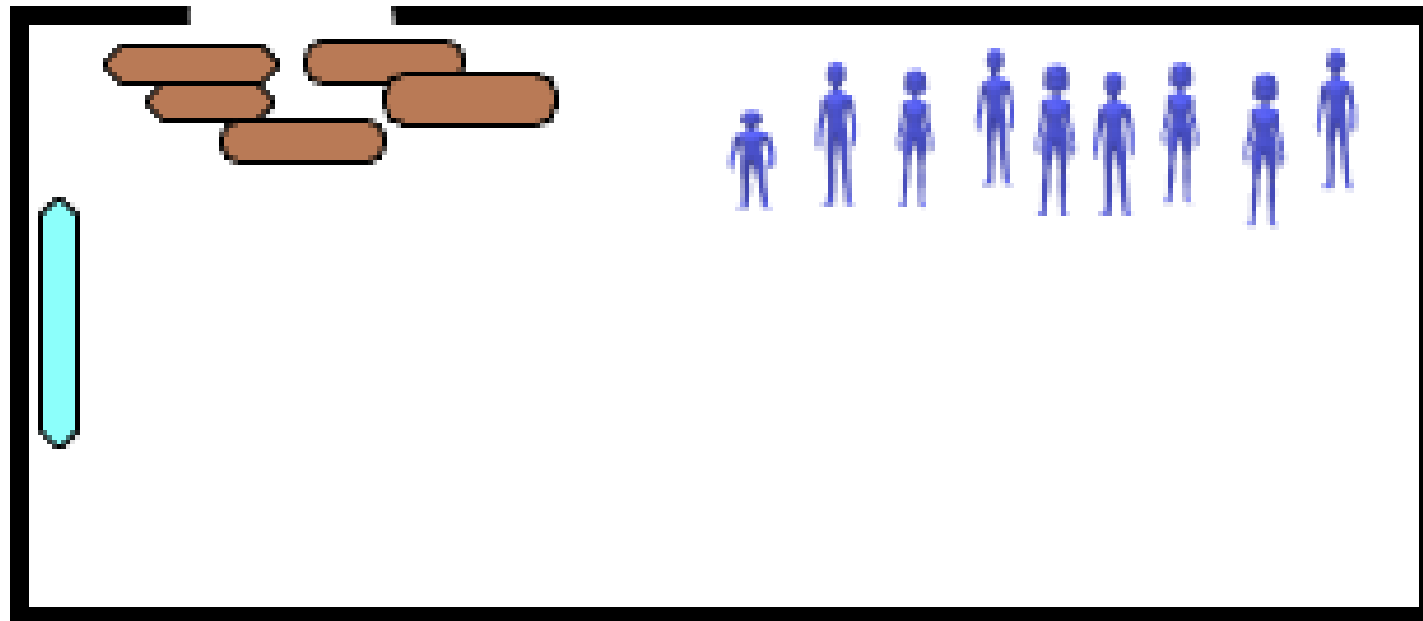
В класната стая/аулата/кабинета:

- ✓ Учителят/преподавателят стават лидери – отдават разпореждания;
- ✓ Барикадират се вратата и прозорците (ако има такива от към коридора);
- ✓ Изключва се звука на всички телефони и на устройства, които могат да издават звуци;

ПОВЕДЕНИЕ И ДЕЙСТВИЕ ПРИ „МАСОВ УБИЕЦ“

В класната стая/аулата/кабинета:

- ✓ Всички се укриват ниско до стените, във възможно най-близкия ъгъл до вратата.



ПОВЕДЕНИЕ И ДЕЙСТВИЕ ПРИ „МАСОВ УБИЕЦ“

В класната стая/аулата/кабинета:

- ✓ На прозорец, видим от вън, се поставя ярък предмет, раница, яке или друга дреха;
- ✓ В стаята се пази тишина и не се отговаря на провокациите на извършителя;
- ✓ Не се правят опити за неутрализиране на извършителя. Не сте подготвени за това. Мислете за общността.

ПОВЕДЕНИЕ И ДЕЙСТВИЕ ПРИ „МАСОВ УБИЕЦ“

ПРИ ПРИСТИГАНЕ НА ПОЛИЦИЯТА:

- ✓ Останете спокойни и дръжте ръцете си видими;
- ✓ Следвайте указанията на униформените служители;
- ✓ Съдействайте и отговаряйте на въпросите на служителите;
- ✓ Не разпространявайте никаква информация за операцията на силите на реда.

**ПОВЕДЕНИЕ И ДЕЙСТВИЕ ПРИ
ЗАПЛАХИ ЗА ИЗПОЛЗВАНЕ НА
ВЗРИВНИ УСТРОЙСТВА И
АКТОВЕ НА НАСИЛИЕ В
ОБРАЗОВАТЕЛНИ ИНСТИТУЦИИ**

май 2023 г.